
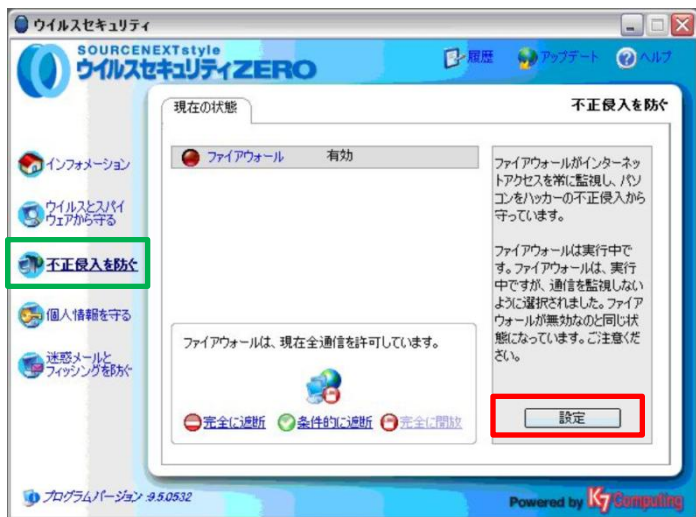

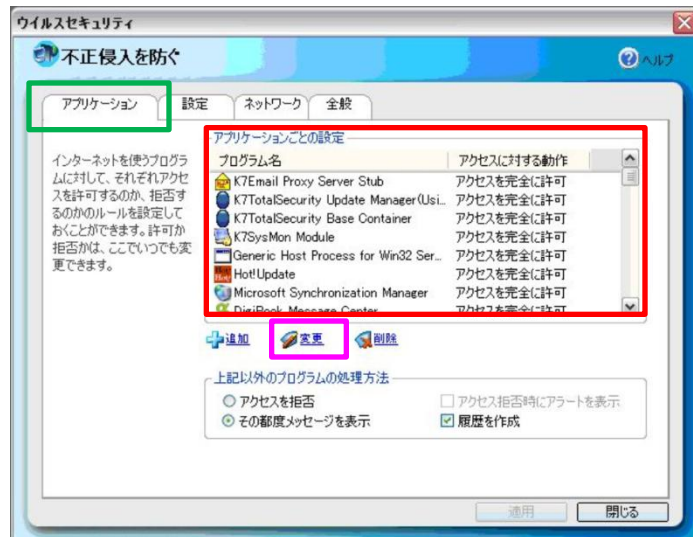


ウイルスセキュリティZERO

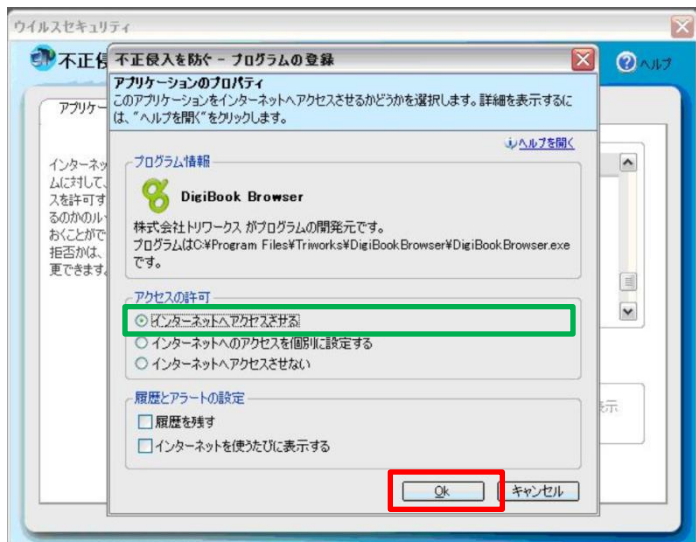
①【不正侵入を防ぐ】を開き、「設定」ボタンをクリックします。



②【アプリケーション】タブのプログラム一覧から「DigiBook Browser」を探して「変更」をクリック。



③アクセスの許可を【インターネットへアクセスさせる】に変えて「OK」で閉じます。



④クリック後、「許可」に変更して「閉じる」ボタンから画面を閉じます。