

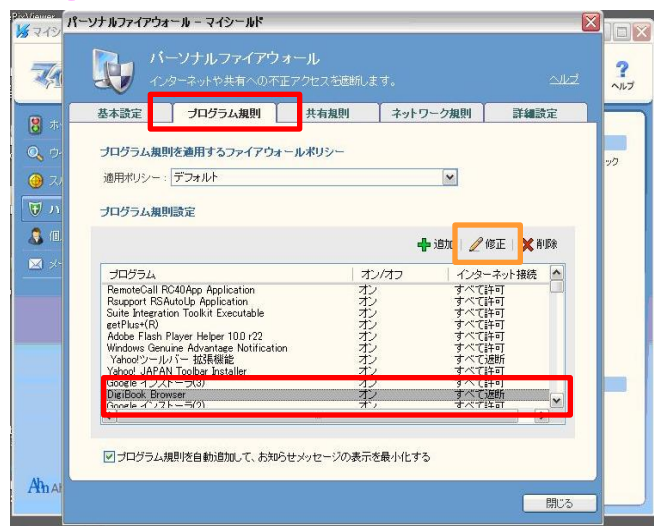


# マイシールド


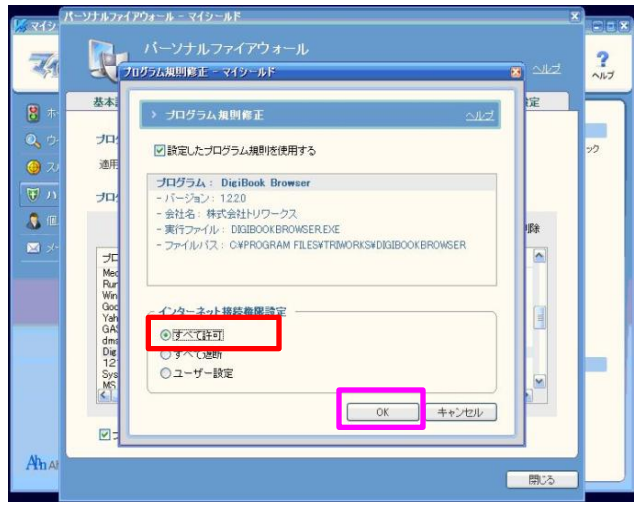
①【**ハッキング対策**】を開き、**「パーソナルファイアウォール」**をクリック。



②【**プログラム規則**】タブのプログラム一覧から**「DigiBook Browser」**を探して**「修正」**を選びます。



③インターネット接続権限設定の**「すべて許可」**にチェックして**「OK」**をクリック。



④プログラム規則のインターネット接続が**「すべて許可」**に変わったことを確認して**「閉じる」**。

